

Министерство образования, науки и молодёжной политики
Краснодарского края
государственное бюджетное профессиональное образовательное учреждение
Краснодарского края
«Крымский индустриально-строительный техникум»

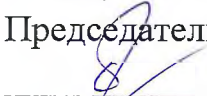
РАБОЧАЯ ПРОГРАММА УЧЕБНОЙ ДИСЦИПЛИНЫ

ОП.01 Техническая механика

по специальности

08.02.09 Монтаж, наладка и эксплуатация электрооборудования
промышленных и гражданских зданий

2022

Рассмотрена цикловой
методической комиссией
«Техника и технологии
строительства»
30 августа 2022 г.
Председатель

_____ Е.Г. Овчаренко

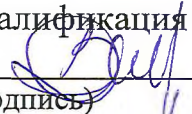
Утверждена
Директор ГБПОУ КК КИСТ
31 августа 2022 г.





Рассмотрена
на заседании педагогического совета
протокол № 1 от 31 августа 2022 г.

Рабочая программа учебной дисциплины разработана на основе федерального государственного образовательного стандарта среднего профессионального образования по специальности 08.02. 09 Монтаж, наладка и эксплуатация электрооборудования промышленных и гражданских зданий, утвержденного Приказом Минобрнауки России от 23 января 2018 года N 44, зарегистрированного в Минюсте РФ 09.02.2018 N49991, входящей в укрупненную группу специальностей 08.00.00 Техника и технологии строительства.

Организация разработчик: ГБПОУ КК КИСТ

Разработчик: Васейкин В.Б.,
преподаватель ГБПОУ КК КИСТ
квалификация по диплому:

_____ (подпись)

Рецензенты Гончаров И.Н.,
преподаватель ГБПОУ КК КТК
Квалификация по диплому:
Инженер-механик

_____ (подпись)

Панарин С.М., директор ООО «Гран»
Квалификация по диплому:


СОДЕРЖАНИЕ

1. ОБЩАЯ ХАРАКТЕРИСТИКА РАБОЧЕЙ ПРОГРАММЫ УЧЕБНОЙ ДИСЦИПЛИНЫ	4
2. СТРУКТУРА И СОДЕРЖАНИЕ УЧЕБНОЙ ДИСЦИПЛИНЫ	5
3. УСЛОВИЯ РЕАЛИЗАЦИИ УЧЕБНОЙ ДИСЦИПЛИНЫ	8
4. КОНТРОЛЬ И ОЦЕНКА РЕЗУЛЬТАТОВ ОСВОЕНИЯ УЧЕБНОЙ ДИСЦИПЛИНЫ	9

1. ОБЩАЯ ХАРАКТЕРИСТИКА РАБОЧЕЙ ПРОГРАММЫ УЧЕБНОЙ ДИСЦИПЛИНЫ ОП.01 Техническая механика

1.1. Место дисциплины в структуре основной образовательной программы:

Учебная дисциплина «ОП.01 Техническая механика» является обязательной частью общепрофессионального цикла основной образовательной программы в соответствии с ФГОС по специальности 08.02.09 Монтаж, наладка и эксплуатация электрооборудования промышленных и гражданских зданий.

Особое значение дисциплина имеет при формировании и развитии ОК 07.

1.2. Цель и планируемые результаты освоения дисциплины:

В рамках программы учебной дисциплины обучающимися осваиваются умения и знания

Код ПК, ОК	Умения	Знания
ПК 2.1 ПК 2.2 ПК 2.4 ПК 3.1 ПК 3.4 ПК 4.2 ПК 4.3 ПК 4.4 ОК 01-ОК 07 ЛР 4, ЛР 10	- решать задачи кинематики и динамики прямолинейного и вращательного движений; - определять силовые факторы, действующие на элементы конструкций; - выполнять расчеты на прочность и жесткость элементов конструкций при воздействии внешних и внутренних силовых факторов; - выполнять расчеты разъемных и неразъемных соединений на определение неразрушающих нагрузок;	- законы механического движения и равновесия; - параметры напряженно-деформированного состояния элементов конструкций при различных видах нагружения; - методики расчета на прочность и жесткость элементов конструкций при различных видах нагружения; - основные типы деталей машин и механизмов, основные типы разъемных и неразъемных соединений.

2. СТРУКТУРА И СОДЕРЖАНИЕ УЧЕБНОЙ ДИСЦИПЛИНЫ

2.1. Объем учебной дисциплины и виды учебной работы

Вид учебной работы	Объем в часах
Объем образовательной программы учебной дисциплины	36
в т.ч. в форме практической подготовки	0
в том числе:	
теоретическое обучение	30
практические занятия	6
Промежуточная аттестация в форме дифференцированного зачета	

2.2. Тематический план и содержание учебной дисциплины

Наименование разделов и тем	Содержание учебного материала и формы организации деятельности обучающихся	Объем в часах	Коды компетенций, формированию которых способствует элемент программы
<i>1</i>	<i>2</i>	<i>3</i>	<i>4</i>
Раздел 1. Теоретическая механика		16	
Тема 1.1 Статика	Содержание учебного материала	6	ПК 2.1, 2.2, 2.4, ПК3.1, 3.4, ПК4.2, 4.3, 4.4; ОК 01 – 07. ЛР 4, ЛР 10
	Основные понятия и аксиомы статики. Плоская система сходящихся сил. Пара сил и момент силы относительно точки. Плоская система произвольно расположенных сил. Балочные системы. Типы опор, определение реакций опор. Пространственная система сил. Центр тяжести.	6	
Тема 1.2. Кинематика	Содержание учебного материала	4	ПК 2.1, 2.2, 2.4, ПК3.1, 3.4, ПК4.2, 4.3, 4.4; ОК 01 – 07. ЛР 4, ЛР 10
	Кинематика точки. Простейшие движения твердого тела. Сложное движение точки. Сложное движение твердого тела.	4	
Тема 1.3. Динамика	Содержание учебного материала	6	ПК 2.1, 2.2, 2.4, ПК3.1, 3.4, ПК4.2, 4.3, 4.4; ОК 01 – 07. ЛР 4, ЛР 10
	Основные понятия и аксиомы динамики. Понятие о трении. Движение материальной точки. Метод кинестатики. Работа и мощность. Общие теоремы динамики.	6	
Раздел 2. Сопротивление материалов		16	
Тема 2.1 Растяжение и сжатие	Содержание учебного материала	6	ПК 2.1, 2.2, 2.4, ПК3.1, 3.4, ПК4.2, 4.3, 4.4; ОК 01 – 07. ЛР 4, ЛР 10
	Основные положения. Нагрузки внешние и внутренние. Метод сечений. Продольные и поперечные деформации. Нормальные напряжения. Закон Гука. Расчеты на прочность и жесткость при растяжении и сжатии.	4	
	В том числе, практических занятий	2	

	Построение эпюр продольных сил и нормальных напряжений. Расчеты на прочность и жесткость.		
Тема 2.2 Кручение	Содержание учебного материала	4	ПК 2.1, 2.2, 2.4, ПК3.1, 3.4, ПК4.2, 4.3, 4.4; ОК 01 – 07. ЛР 4, ЛР 10
	Основные положения. Нагрузки внешние и внутренние. Метод сечений. Деформации. Касательные напряжения. Закон Гука при кручении. Расчеты на прочность и жесткость при кручении.	2	
	В том числе, практических занятий	2	
	Построение эпюр крутящих моментов и углов поворота. Расчеты на прочность и жесткость.		
Тема 2.3 Изгиб	Содержание учебного материала	4	ПК 2.1, 2.2, 2.4, ПК3.1, 3.4, ПК4.2, 4.3, 4.4; ОК 01 – 07. ЛР 4, ЛР 10
	Основные понятия и определения. Внутренние силовые факторы при изгибе. Линейные и угловые перемещения. Нормальные и касательные напряжения. Расчеты на прочность при изгибе.	2	
	В том числе, практических занятий	2	
	Построение эпюр поперечных сил и изгибающих моментов. Расчеты на прочность.	2	
Раздел 3. Детали машин		4	
Тема 7. Основные типы деталей машин и механизмов	Содержание учебного материала	2	ПК 2.1, 2.2, 2.4, ПК3.1, 3.4, ПК4.2, 4.3, 4.4; ОК 01 – 07. ЛР 4, ЛР 10
	Механические передачи (фрикционные, зубчатые, ременные, цепные). Валы и оси. Муфты.	2	
Тема 8. Соединения деталей	Содержание учебного материала	4	ПК 2.1, 2.2, 2.4, ПК3.1, 3.4, ПК4.2, 4.3, 4.4; ОК 01 – 07. ЛР 4, ЛР 10
	Неразъемные и разъемные соединения деталей: сварные, болтовые, паяные, шпоночные, штифтовые и т.д. Расчет разъемных и неразъемных соединений.	2	
Промежуточная аттестация в форме дифференцированного зачета		2	
Всего		36	

3. УСЛОВИЯ РЕАЛИЗАЦИИ ПРОГРАММЫ УЧЕБНОЙ ДИСЦИПЛИНЫ

3.1. Для реализации программы учебной дисциплины предусмотрены следующие специальные помещения:

Кабинет «Техническая механика», оснащенный оборудованием:

- автоматизированное рабочее место преподавателя и рабочие места обучающихся
- комплект учебно-наглядных пособий по технической механике; техническими средствами обучения:
- компьютер с лицензионным программным обеспечением, мультимедиапроектор, экран.
- учебно-методические материалы по технической механике.

3.2. Информационное обеспечение реализации программы

Для реализации программы библиотечный фонд образовательной организации имеет печатные и/или электронные образовательные и информационные ресурсы, рекомендуемые для использования в образовательном процессе

3.2.1. Печатные издания

1. Вереина Л.И., Краснов М.М. Техническая механика. – М.: Издательский центр «Академия», 2017.

3.2.2. Электронные издания

1. Информационный портал. (Режим доступа): URL:
<http://isopromat.ru/teormeh>– (дата обращения: 16.11.2018).

1.2.3. Дополнительные источники

1. Сафонова Г.Г. Артюховская Т.Ю. Ермаков Д.А. Техническая механика -М.: Инфра-М 2017

4. КОНТРОЛЬ И ОЦЕНКА РЕЗУЛЬТАТОВ ОСВОЕНИЯ УЧЕБНОЙ ДИСЦИПЛИНЫ

Результаты обучения	Критерии оценки	Методы оценки
Знания:		
<ul style="list-style-type: none"> - законов механического движения и равновесия; - параметров напряженно-деформированного состояния элементов конструкций при различных видах нагружения; - методики расчета на прочность и жесткость элементов конструкций при различных видах нагружения; - основных типов деталей машин и механизмов, основных типов разъемных и неразъемных соединений. 	<p>Демонстрация знаний законов механического движения и равновесия;</p> <p>Демонстрация знаний параметров напряженно-деформированного состояния элементов конструкций при различных видах нагружения;</p> <p>Демонстрация методов определения внутреннего напряженно-деформированного состояния</p> <p>Демонстрация знаний конструктивного исполнения различных типов деталей машин и соединений.</p>	<p>Экспертная оценка результатов деятельности обучающихся при:</p> <ul style="list-style-type: none"> - выполнении практических заданий; - выполнении тестирования - при выполнении проверочных заданий; - проведении промежуточной аттестации
Умения:		
<ul style="list-style-type: none"> - решать задачи кинематики и динамики прямолинейного и вращательного движений; - определять силовые факторы, действующие на элементы конструкций; - выполнять расчеты на прочность и жесткость элементов конструкций при воздействии внешних и внутренних силовых факторов; - выполнять расчеты разъемных и неразъемных соединений на определение неразрушающих нагрузок; 	<p>Демонстрация умений решать задачи кинематики и динамики прямолинейного и вращательного движений;</p> <p>Демонстрация умений определять силовые факторы, действующие на элементы конструкций;</p> <p>Демонстрация умений выполнять расчеты на прочность и жесткость элементов конструкций при воздействии внешних и внутренних силовых факторов;</p> <p>Демонстрация умений выполнять расчеты разъемных и неразъемных соединений на определение неразрушающих нагрузок;</p>	<p>Экспертная оценка результатов деятельности обучающихся при:</p> <ul style="list-style-type: none"> - выполнении практических заданий; - выполнении тестирования - при выполнении проверочных заданий; - проведении промежуточной аттестации